

SISTEMA DI ACCOGLIENZA E INTEGRAZIONE

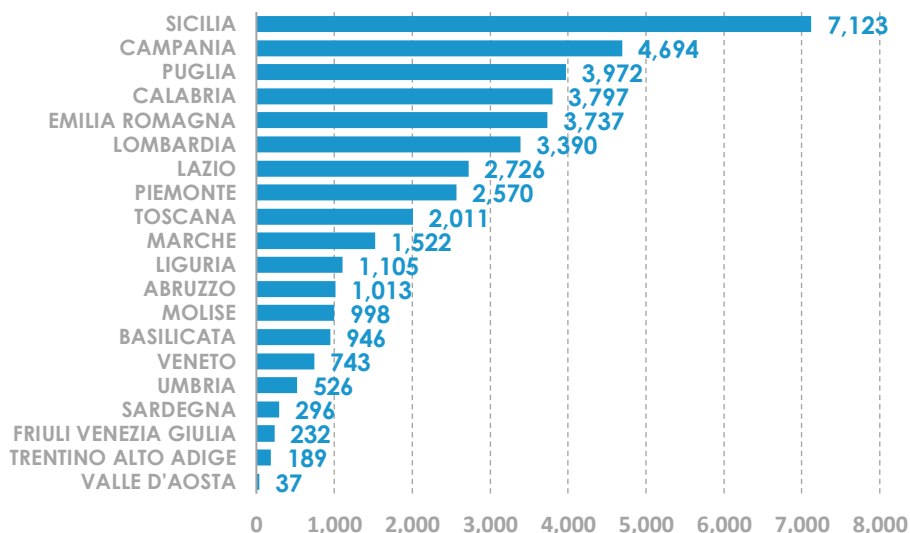
Dati aggiornati al 30 aprile 2026

PROGETTI DELLA RETE SAI	861	617 ordinari 204 per minori non accompagnati 40 per persone con disagio mentale o disabilità
ENTI LOCALI TITOLARI DI PROGETTO	727	639 Comuni 14 Province 24 Unione di Comuni <i>(comprese Comunità Montane e Unioni Montane di comuni)</i> 50 Altri Enti <i>(Aziende sociali consortili, Ambiti Territoriali, Comuni associati, Comunità comprensoriali, Consorzi, Distretti sanitari, Società della salute)</i>

POSTI ATTIVI totale complessivo 41.627

dati aggiornati al 30 aprile 2026

Posti Attivi per Regione



LEGENDA

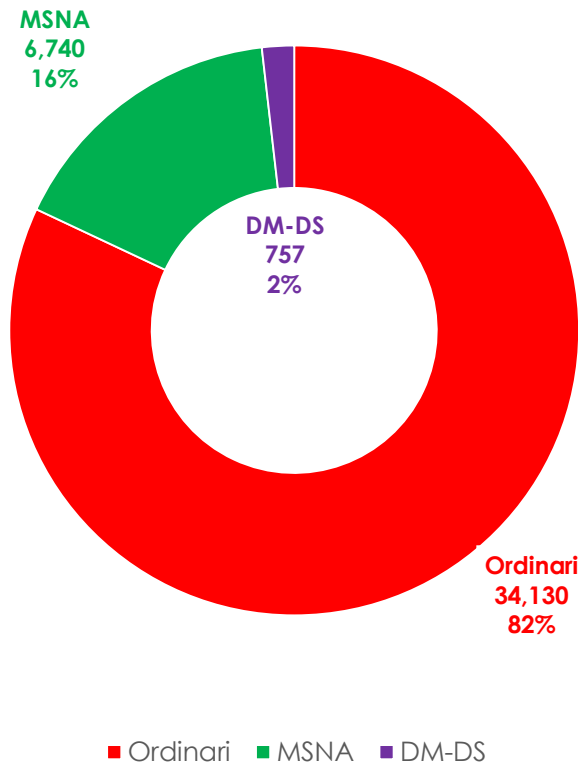
POSTI ATTIVI:

si intendono i posti che l'ente locale titolare del progetto rende materialmente disponibili all'accoglienza, dopo aver espletato le procedure di evidenza pubblica per l'ente attuatore e a seguito del reperimento delle idonee strutture. I posti attivi sono da considerarsi al netto di quei posti momentaneamente non utilizzabili a causa di problemi contingenti (ad es. piccoli interventi di manutenzione delle strutture, problemi agli impianti etc., necessità di sostituzione del mobilio, ecc.)

POSTI ATTIVI PER TIPOLOGIA DI PROGETTO

dati aggiornati al 31 aprile 2026

Posti Attivi per Tipologia di Progetto



LEGENDA

POSTI ATTIVI:

si intendono i posti che l'ente locale titolare del progetto rende materialmente disponibili all'accoglienza, dopo aver espletato le procedure di evidenza pubblica per l'ente attuatore e a seguito del reperimento delle idonee strutture. I posti attivi sono da considerarsi al netto di quei posti momentaneamente non utilizzabili a causa di problemi contingenti (ad es. piccoli interventi di manutenzione delle strutture, problemi agli impianti etc., necessità di sostituzione del mobilio, ecc.)

LEGENDA

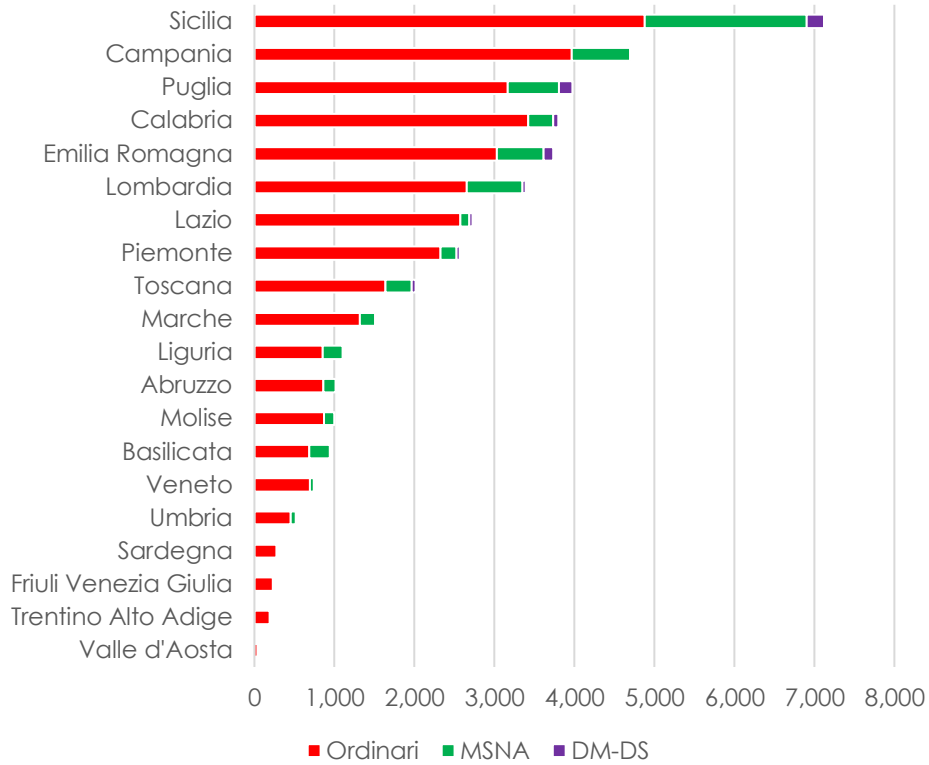
POSTI ATTIVI:

si intendono i posti che l'ente locale titolare del progetto rende materialmente disponibili all'accoglienza, dopo aver espletato le procedure di evidenza pubblica per l'ente attuatore e a seguito del reperimento delle idonee strutture. I posti attivi sono da considerarsi al netto di quei posti momentaneamente non utilizzabili a causa di problemi contingenti (ad es. piccoli interventi di manutenzione delle strutture, problemi agli impianti etc., necessità di sostituzione del mobilio, ecc.)

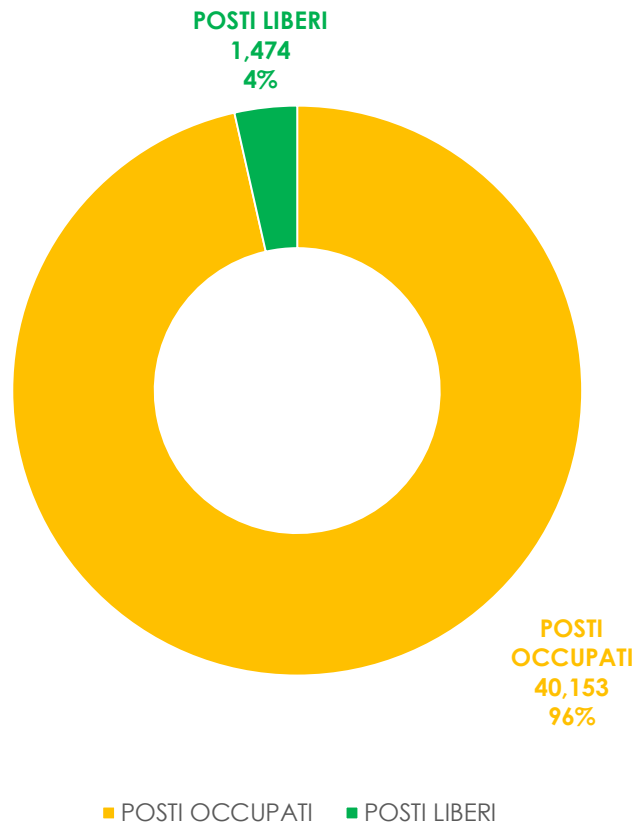
STATO DEI POSTI ATTIVI (occupati e liberi)

dati aggiornati al 31 marzo 2025

Posti Attivi per Regione e Tipologia di Progetto



Stato dei Posti Attivi



LEGENDA

POSTI ATTIVI:

si intendono i posti che l'ente locale titolare del progetto rende materialmente disponibili all'accoglienza, dopo aver espletato le procedure di evidenza pubblica per l'ente attuatore e a seguito del reperimento delle idonee strutture. I posti attivi sono da considerarsi al netto di quei posti momentaneamente non utilizzabili a causa di problemi contingenti (ad es. piccoli interventi di manutenzione delle strutture, problemi agli impianti etc., necessità di sostituzione del mobilio, ecc.)

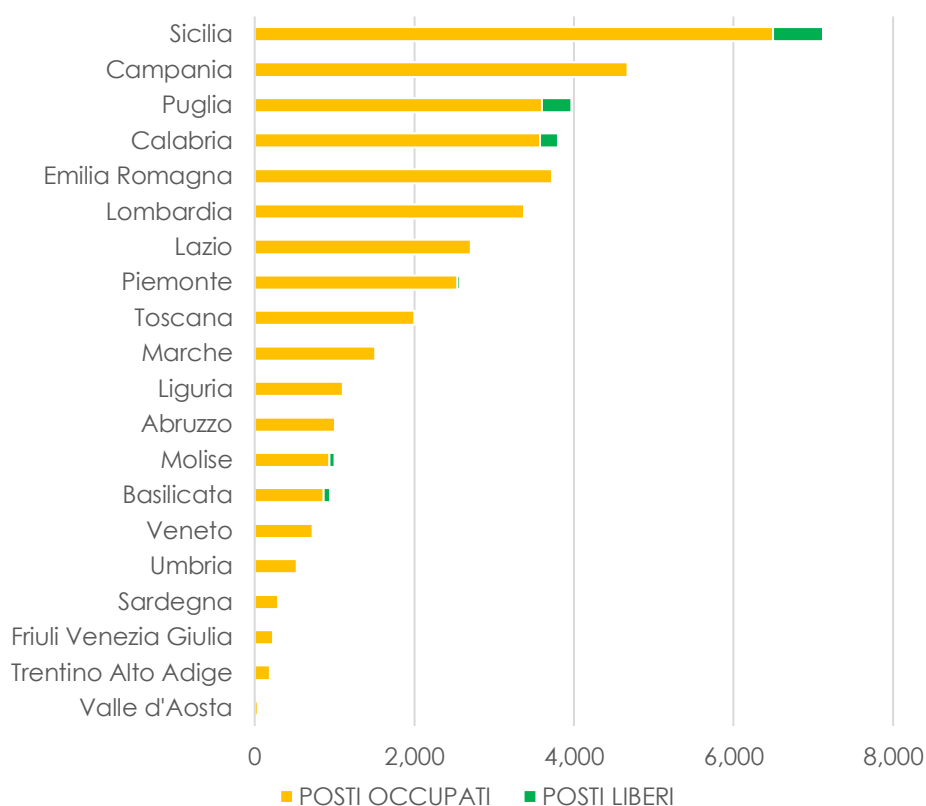
POSTI OCCUPATI:

si intendono i posti per cui è stato predisposto o finalizzato un inserimento in accoglienza.

POSTI LIBERI:

sono i posti che risultano disponibili all'accoglienza, frutto della differenza tra i posti attivi e quelli occupati. L'utilizzo dei posti a disposizione è variabile e dipende dalle caratteristiche delle persone segnalate in relazione ai posti disponibili: ad esempio, i posti ordinari possono essere dedicati a nuclei familiari e rimanere a disposizione per un arco di tempo più lungo a causa della necessità di trovare il giusto match tra la composizione del nucleo segnalato e la struttura, oppure possono esserci posti utilizzabili per singoli di uno specifico genere e non utilizzabili per altri; oppure possono esserci posti liberi nei progetti per minori stranieri non accompagnati ma in strutture destinate agli ospiti diventati neomaggiorenni e quindi non utilizzabili per accogliere minori. I posti destinati a persone con disabilità o disagio mentale (DS/DM) possono essere destinati a tipologie di persone che richiedono specifiche esigenze di sostegno sociosanitario in relazione a servizi dedicati sul territorio che non sono invece utili per far fronte ad altre necessità di cura.

Stato dei Posti Attivi per Regione



LEGENDA

POSTI ATTIVI:

si intendono i posti che l'ente locale titolare del progetto rende materialmente disponibili all'accoglienza, dopo aver espletato le procedure di evidenza pubblica per l'ente attuatore e a

seguito del reperimento delle idonee strutture. I posti attivi sono da considerarsi al netto di quei posti momentaneamente non utilizzabili a causa di problemi contingenti (ad es. piccoli interventi di manutenzione delle strutture, problemi agli impianti etc., necessità di sostituzione del mobilio, ecc.)

POSTI OCCUPATI:

si intendono i posti per cui è stato predisposto o finalizzato un inserimento in accoglienza.

POSTI LIBERI:

sono i posti che risultano disponibili all'accoglienza, frutto della differenza tra i posti attivi e quelli occupati. L'utilizzo dei posti a disposizione è variabile e dipende dalle caratteristiche delle persone segnalate in relazione ai posti disponibili: ad esempio, i posti ordinari possono essere dedicati a nuclei familiari e rimanere a disposizione per un arco di tempo più lungo a causa della necessità di trovare il giusto match tra la composizione del nucleo segnalato e la struttura, oppure possono esserci posti utilizzabili per singoli di uno specifico genere e non utilizzabili per altri; oppure possono esserci posti liberi nei progetti per minori stranieri non accompagnati ma in strutture destinate agli ospiti diventati neomaggiorenni e quindi non utilizzabili per accogliere minori. I posti destinati a persone con disabilità o disagio mentale (DS/DM) possono essere destinati a tipologie di persone che richiedono specifiche esigenze di sostegno sociosanitario in relazione a servizi dedicati sul territorio che non sono invece utili per far fronte ad altre necessità di cura.

POSTI ATTIVI, OCCUPATI, LIBERI

dati aggiornati al 30 aprile 2026

POSTI ATTIVI	POSTI OCCUPATI	POSTI LIBERI
41.627	40.153	1.474

LEGENDA

POSTI ATTIVI:

si intendono i posti che l'ente locale titolare del progetto rende materialmente disponibili all'accoglienza, dopo aver espletato le procedure di evidenza pubblica per l'ente attuatore e a seguito del reperimento delle idonee strutture. I posti attivi sono da considerarsi al netto di quei posti momentaneamente non utilizzabili a causa di problemi contingenti (ad es. piccoli interventi di manutenzione delle strutture, problemi agli impianti etc., necessità di sostituzione del mobilio, ecc.)

POSTI OCCUPATI:

si intendono i posti per cui è stato predisposto o finalizzato un inserimento in accoglienza.

POSTI LIBERI:

sono i posti che risultano disponibili all'accoglienza, frutto della differenza tra i posti attivi e quelli occupati. L'utilizzo dei posti a disposizione è variabile e dipende dalle caratteristiche delle persone segnalate in relazione ai posti disponibili: ad esempio, i posti ordinari possono essere dedicati a nuclei familiari e rimanere a disposizione per un arco di tempo più lungo a causa della necessità di trovare il giusto match tra la composizione del nucleo segnalato e la struttura, oppure possono esserci posti utilizzabili per singoli di uno specifico genere e non utilizzabili per altri; oppure possono esserci posti liberi nei progetti per minori stranieri non accompagnati ma in strutture destinate agli ospiti diventati neomaggiorenni e quindi non utilizzabili per accogliere minori. I posti destinati a persone con disabilità o disagio mentale (DS/DM) possono essere destinati a tipologie di persone che richiedono specifiche esigenze di sostegno sociosanitario in relazione a servizi dedicati sul territorio che non sono invece utili per far fronte ad altre necessità di cura.

I DATI GENERALI del SAI

Tabella 1. I progetti SAI e gli enti locali titolari di progetto al 30.04.2026

REGIONE	NUMERO PROGETTI	NA ENTI LOCALI TITOLARI DI PROGETTO
Abruzzo	v	21
Basilicata	36	32
Calabria	114	105
Campania	114	102
Emilia Romagna	35	24
Friuli Venezia Giulia	5	5
Lazio	38	34
Liguria	22	21
Lombardia	58	48
Marche	24	19
Molise	28	27
Piemonte	38	35
Puglia	111	89
Sardegna	11	11
Sicilia	119	86
Toscana	42	34
Trentino Alto Adige	4	4
Umbria	16	13
Valle d'Aosta	1	1
Veneto	19	16
TOTALE	861	727

Tabella 2. Posti attivi nei progetti SAI e distribuzione a livello regionale al 30.04.2026

REGIONE	Numero Posti ATTIVI	Distribuzione % Posti ATTIVI
Abruzzo	1.013	2,4
Basilicata	946	2,3
Calabria	3.797	9,1
Campania	4.694	11,3
Emilia Romagna	3.737	9,0
Friuli Venezia Giulia	232	0,6
Lazio	2.726	6,5
Liguria	1.105	2,7
Lombardia	3.390	8,1
Marche	1.522	3,7
Molise	998	2,4
Piemonte	2.570	6,2
Puglia	3.972	9,5
Sardegna	296	0,7
Sicilia	7.123	17,1
Toscana	2.011	4,8
Trentino Alto Adige	189	0,5
Umbria	526	1,3
Valle d'Aosta	37	0,1
Veneto	743	1,8
TOTALE	41.627	100,0

Tabella 3. Posti attivi SAI per tipologia di progetto al 30.04.2026

REGIONE	POSTI ATTIVI			Totali
	Ordinari	MSNA	DM-DS	
Sicilia	4.881	2.020	222	7.123
Campania	3.970	724	0	4.694
Puglia	3.168	637	167	3.972
Calabria	3.423	311	63	3.797
Emilia Romagna	3.028	586	123	3.737
Lombardia	2.654	696	40	3.390
Lazio	2.573	117	36	2.726
Piemonte	2.323	201	46	2.570
Toscana	1.637	333	41	2.011
Marche	1.318	191	13	1.522
Liguria	852	253	0	1.105
Abruzzo	859	154	0	1.013
Molise	871	127	0	998
Basilicata	688	258	0	946
Veneto	696	47	0	743
Umbria	457	63	6	526
Sardegna	274	22	0	296
Friuli Venezia Giulia	232	0	0	232
Trentino Alto Adige	189	0	0	189
Valle d'Aosta	37	0	0	37
TOTALE	34.130	6.740	757	41.627

Tabella 4. Posti attivi SAI occupati e liberi al 30.04.2026

REGIONE	POSTI OCCUPATI	POSTI LIBERI
Sicilia	6.497	626
Campania	4.677	17
Emilia Romagna	3.731	6
Puglia	3.602	370
Calabria	3.577	220
Lombardia	3.377	13
Lazio	2.710	16
Piemonte	2.543	27
Toscana	2.001	10
Marche	1.516	6
Liguria	1.105	0
Abruzzo	1.008	5
Molise	939	59
Basilicata	865	81
Veneto	728	15
Umbria	526	0
Sardegna	293	3
Friuli Venezia Giulia	232	0
Trentino Alto Adige	189	0
Valle d'Aosta	37	0
TOTALE	40.153	1.474

LEGENDA

POSTI ATTIVI:

si intendono i posti che l'ente locale titolare del progetto rende materialmente disponibili all'accoglienza, dopo aver espletato le procedure di evidenza pubblica per l'ente attuatore e a seguito del reperimento delle idonee strutture. I posti attivi sono da considerarsi al netto di quei posti momentaneamente non utilizzabili a causa di problemi contingenti (ad es. piccoli interventi di manutenzione delle strutture, problemi agli impianti etc., necessità di sostituzione del mobilio, ecc.)

POSTI OCCUPATI:

si intendono i posti per cui è stato predisposto o finalizzato un inserimento in accoglienza.

POSTI LIBERI:

sono i posti che risultano disponibili all'accoglienza, frutto della differenza tra i posti attivi e quelli occupati. L'utilizzo dei posti a disposizione è variabile e dipende dalle caratteristiche delle persone segnalate in relazione ai posti disponibili: ad esempio, i posti ordinari possono essere dedicati a nuclei familiari e rimanere a disposizione per un arco di tempo più lungo a causa della necessità di trovare il giusto match tra la composizione del nucleo segnalato e la struttura, oppure possono esserci posti utilizzabili per singoli di uno specifico genere e non utilizzabili per altri; oppure possono esserci posti liberi nei progetti per minori stranieri non accompagnati ma in strutture destinate agli ospiti diventati neomaggiorenni e quindi non utilizzabili per accogliere minori. I posti destinati a persone con disabilità o disagio mentale (DS/DM) possono essere destinati a tipologie di persone che richiedono specifiche esigenze di sostegno sociosanitario in relazione a servizi dedicati sul territorio che non sono invece utili per far fronte ad altre necessità di cura.